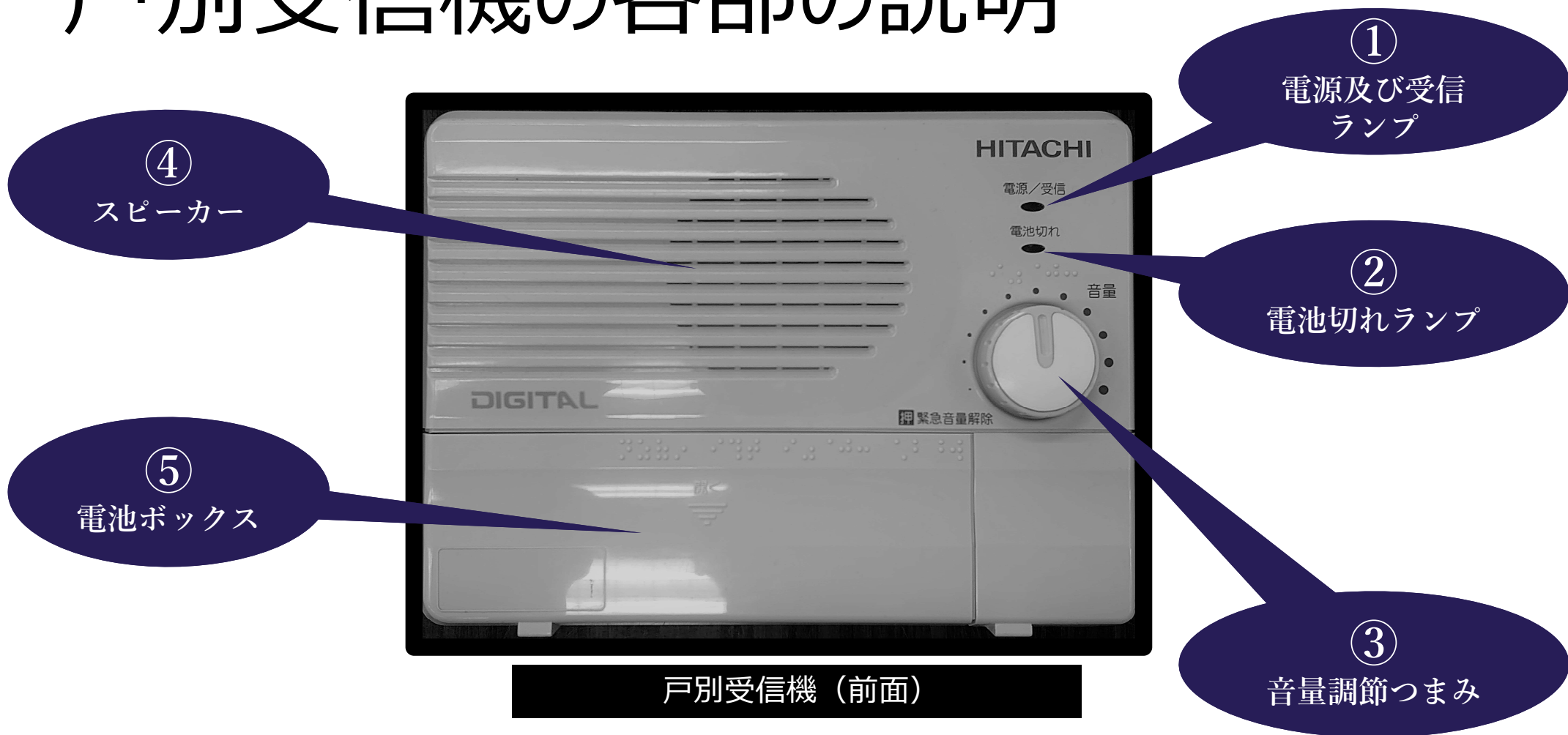


防災行政無線戸別受信機の 【不具合対処法】



美里町総務課防災交通係

戸別受信機の各部の説明



戸別受信機 (前面)

戸別受信機
(左側側面)



⑦
外部スピーカー用
ジャック

⑥
AC電源ケーブル差込口

⑧
電源「入」・「切」つまみ
通称「魔法のつまみ」

戸別受信機
(右側側面)





9
アンテナ

10
壁掛用フック

戸別受信機 (背面)

不具合対処法『戸別受信機本体編』

【ケース①】電源／受信ランプが点かず受信しない。

戸別受信機の各部の説明⑥のAC電源ケーブル差込口とご家庭のACコンセントの差込口に電源ケーブルが繋がっていることを確認し⑧電源スイッチを『【入】（黒いつまみを上にあげる）』にして、電源／受信ランプが緑色点滅しその後点灯していることをご確認ください。

【ケース②】電池切れランプが赤く点滅、または放送後『ピピッ』と3回音がする。


停電時やコンセントを抜いた状態では、自動的に乾電池の電源に切り替わります。乾電池は、新品でも約1日で消耗してしまいます。個別受信機の各部の説明⑤の電池ボックスの蓋を開けて乾電池を入れ替えてください。乾電池は単一型から単三型までの3種類が使用できます。

それぞれ次の写真のようにアダプター（グレーのトレイ）を半円の切欠きの大きさにより付替えて使用してください。


単三電池使用時のアダプター使用例



単二電池使用時のアダプター使用例



単一電池使用時のアダプター使用例



不具合対処法『戸別受信機本体編』

【ケース③】突然『カッ、カッ、・・・』と大きな音が連続する。

戸別受信機の各部の説明⑧電源スイッチを『一度【切】（黒いつまみを下にさげる）にし、再度【入】（黒いつまみを上にあげる）』にして、電源／受信ランプが緑色点滅しその後点灯していることをご確認ください。

【ケース④】その他の事象。

上記の対処法で改善しない場合や、これ以外の事象『放送中にノイズが入る』・『聞き取りにくい』・『受信しない』など、また、機械の操作が苦手な方につきましては、下記の連絡先までお電話ください。

美里町役場 中央庁舎

総務課 防災交通係 ☎ 0 9 6 4 - 4 6 - 2 1 1 1

不具合対処法『その他お役立ち編』

【テレホンサービス】放送された番組を聞き逃した場合。

現在、定時放送で朝(7時)・昼(12時)・夜(19時)の3回放送を行っています。しかし、1日の放送が毎回同じ内容だとは限りません。もしも、聞き逃してしまった場合や、聞き取りにくかったなどのため、もう一度聞き直したいという場合は、『0964-47-0850』の電話番号で聞き直しのサービスが受けられます。

※直近の定時放送のみで、臨時放送などは聞くことができません。

※テレホンサービスには通話料がかかります。

※利用が殺到した場合には、回線が繋がりにくくなる場合があります。

【転居や転出の方】近いうちに『転出や転居』をご検討の方。

戸別受信機は貸与品であり、利用者から『年間600円』の使用料をいただいております。『4月1日』が基準日となり、それまでに手続きをされていない場合は、使用料の納付義務が発生します。もしも、転出や転居をご検討の場合できるだけ早めにご相談ください。

不具合対処法『その他お役立ち編』

【使用料の納付】防災行政無線の使用料は口座振替が便利です。

防災行政無線使用料の納付は6月下旬です。納付が年1回で600円と、納付忘れしやすく、窓口払いでは過払い、二重払い等の原因にもなりますので、支払いが便利で納付忘れ等のリスクが少ない『口座振替』をご利用ください。

口座振替依頼書に必要事項をご記入いただき、通帳届出印を押印して金融機関(熊本宇城農協・肥後銀行・熊本銀行・ゆうちょ銀行)にご提出ください。

※口座振替依頼書は、町内の金融機関及び役場各庁舎に置いています。

※窓口払いでも口座振替でも、納付期限を過ぎますと督促手数料『200円』が発生します。

【相談窓口】

美里町役場 総務課 防災交通係 ☎0964-46-2111

今後とも

『防災行政無線』

をよろしくお願いします。

美里町防災行政無線



bousai-koutuu@misato.kumamoto.jp