

令和2年3月30日

美里町立小・中学校
保護者の皆様へ

美里町教育長 吉永 公力

「新型コロナウイルス」対応【学校の再開】について

日頃から美里町の小・中学校の教育にご理解ご協力をいただき大変ありがとうございます。さて、新型コロナウイルスの感染拡大が大変心配されています。そういった中で、国は3月24日に「新型コロナウイルス感染症に対応した学校再開ガイドライン」を示しました。それを受けて県教育委員会は25日、「教育活動の再開等について」として県の方針を示しました。その概要は以下の枠内になっています。

【県の方針】

- ①国は、新型コロナウイルス感染症対策本部において新学期からの学校再開の方針を示しました。
- ②県教育委員会として、すべての県立中・高等学校、特別支援学校における教育活動について、感染拡大防止措置を講じた上で、新学期（4月1日）から再開することとします。
- ③教育活動の再開に合わせて、部活動なども再開するとともに、入学式や始業式などの学校行事については、時間を短縮するなどの感染拡大防止対策を講じた上での実施を可能とします。
- ④再開にあたっては、各家庭において児童生徒の検温など健康状態を確認すること、児童生徒に発熱等の風邪の症状が見られるときは自宅で休養することを徹底します。
- ⑤上記の健康状態の把握に加えて、手洗い等の徹底や教室の換気など、感染拡大防止対策に万全を期すこととします。
- ⑥さらに、県立学校の児童生徒及び教職員に新型コロナウイルス感染症の感染が発生した場合には、感染症が発生した学校を2週間の臨時休業とします。
- ⑦市町村教育委員会に対しては、各市町村の状況等を踏まえつつ、同様の措置を講じるよう要請いたします。

上記の文を読んでお分かりと思いますが、⑦にありますように、県の要請もありますので、4月1日より本町の教育活動を再開することとします。なお、宇城市、宇土市とも足並みをそろえております。

始業式は小・中学校とも4月8日ですが、部活動については、県から出されている「学校再開に係る部活動実施の留意事項」を踏まえて各中学校において再開期日が検討されております。各部活動によっては活動再開日が違うかもしれませんが、部活動の連絡網、もしくは安心・安全メール等でご確認ください。

なお、学校再開及び部活動再開においても、下記の枠内が基本となっておりますのでご確認ください。（今後、国や県の要請によって再開の時期が見直される可能性もあります。）

- ①換気の悪い密閉空間にしないための換気の徹底。
- ②多くの方が手の届く距離に集まらないための配慮。
- ③近距離での会話や大声での発声ができるだけ控える。
 - *保健管理や環境衛生を良好に保つような取組を進めていくとともに、咳エチケットや手洗いなどの基本的な感染症対策を徹底することが重要。
 - *登校前に家庭での健康状態把握、及び検温にもご協力ください。
 - *児童生徒に発熱や咳などの風邪の症状が見られるときは、登校や部活動参加を見合わせ、自宅で休養させるようお願いいたします。

春休みも残り1週間となりました。3月3日から始まった臨時休校から本日まで約4週間経過しました。その間、児童生徒は真面目に家庭内で過ごしていたと思いますが、おそらく運動不足、生活リズムの課題があると思われます。残り1週間で学校再開に向けた準備をお願いします。


保護者の皆様におかれましては、登校させる際、児童生徒のマスク着用を気にされていることと思います。教育委員会としても、児童生徒全員がマスク着用で春休み期間中の部活動及び4月8日からの登校をお願いしたいと考えています。しかし、準備しようにも店で買えない実態があると思います。そこで、もし家庭内にマスクがない場合は、材料さえ揃えばある程度簡単に手作りできる作り方を「裏面」で紹介しておりますので、参考にしてください。

保護者の皆様には、大変ご迷惑をおかけしますが、関係者全員で留意事項を確認しながら是非とも学校を再開したいと考えています。児童生徒に感染の罹患や感染症拡大がないように、ご理解、ご協力を今後ともよろしく願います。

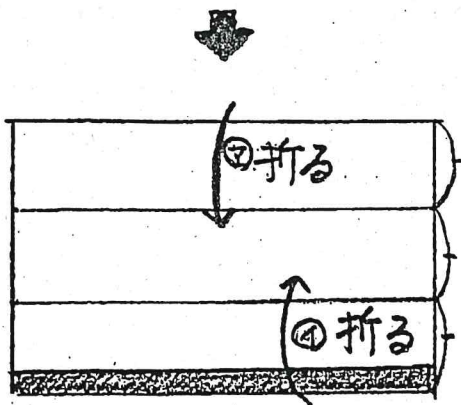
連絡先 美里町教育委員会
TEL 46-2115
FAX 46-2160

簡単マスクを作りたい！

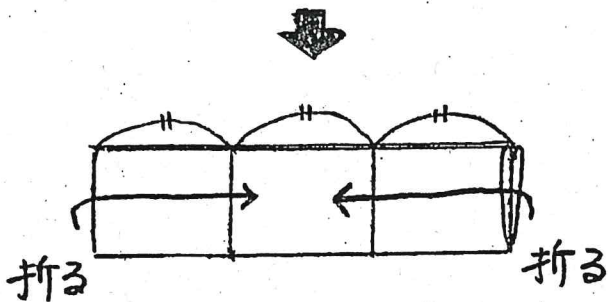
- ① タブレットカーゼを切る
約 30cm x 40cm



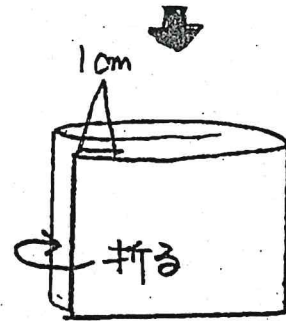
- ② 下部を1cm 裏側に折る



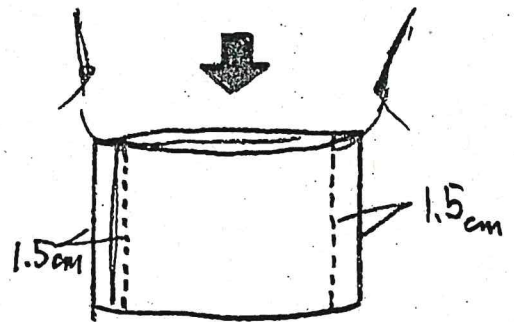
- ③ 上側、下側の川痕に折って
3つ折りにする



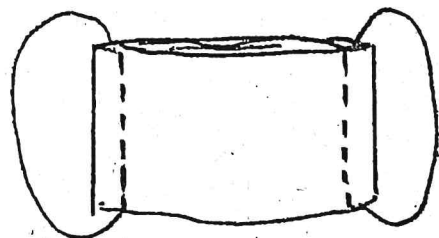
- ④ 左右を折って、3つ折りに
する



- ⑤ 上になつた方を1cm
内側に折る



- ⑥ 両端から1.5cmの位置
を縫い、ゴム通し口を作る



- ⑦ ゴム通して、それぞれ
ゴムを通して「結ぶ」