

経営比較分析表（平成28年度決算）

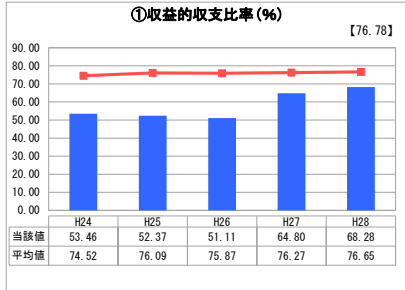
熊本県 美里町

業務名	業種名	事業名	類似団体区分	管理者の情報
法非適用	水道事業	簡易水道事業	D2	非設置
資金不足比率(%)	自己資本構成比率(%)	普及率(%)	1か月20m ³ 当たり家庭料金(円)	
-	該当数値なし	47.97	3,888	

人口(人)	面積(km ²)	人口密度(人/km ²)
10,586	144.00	73.51
現在給水人口(人)	給水区域面積(km ²)	給水人口密度(人/km ²)
5,052	40.10	125.99

グラフ凡例	
■	当該団体値（当該値）
—	類似団体平均値（平均値）
【	平成28年度全国平均

1. 経営の健全性・効率性



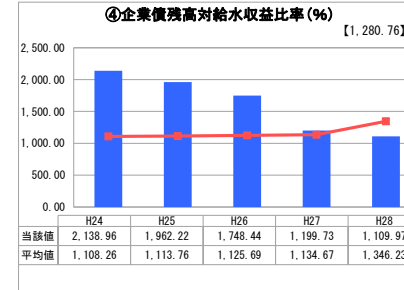
「単年度の収支」



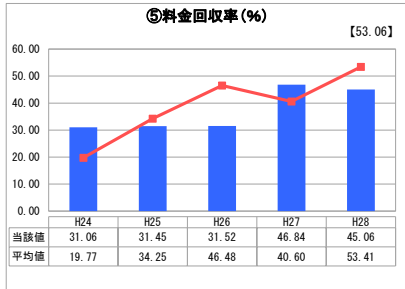
「累積欠損」



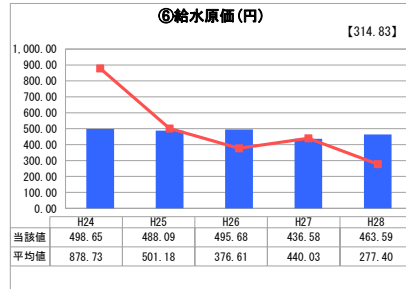
「支払能力」



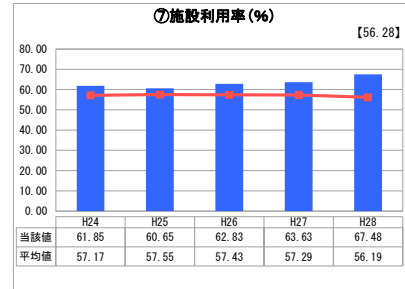
「債務残高」



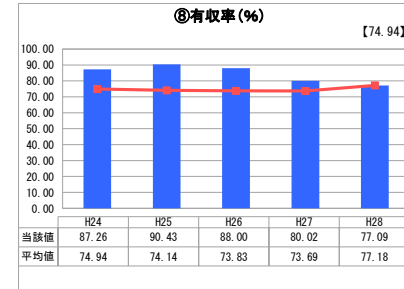
「料金水準の適切性」



「費用の効率性」




「施設の効率性」



「供給した配水量の効率性」

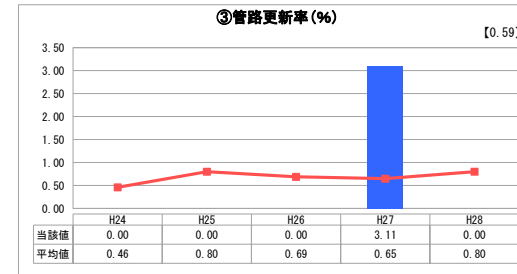
2. 老朽化の状況



「施設全体の減価償却の状況」



「管路の経年化の状況」



「管路の更新投資の実施状況」

分析欄

1. 経営の健全性・効率性について

平成24年度から26年度にかけては、毎年収益的収支率が減少しておりますが、平成27年度より、給水開始以来初めての料金改定を行い、また、平成27年～28年度にかけては拡張工事を実施し給水人口の増加により水道料金が増加しております。

2. 老朽化の状況について

水道施設、管路、電気機械設備の多くは、老朽化が進んでおります。中でも、機械・電気・計装・監視制御設備については、土木建築構造物とは異なり、耐用年数が15～20年と比較的短期間であるので、機器の機能・状態を十分診断・調査し、補修・部品交換や設備一式の更新など計画的・効率的な設備の整備・更新を実施してまいります。また、老朽管については、更新整備計画を策定し、効率的な布設替えを将来行っていき、安定的な給水の確保を図ります。

全体総括

美里町の行政区域内人口は減少傾向にあり、同様に給水人口も減少が予測されます。給水人口の減少に伴い、水道料金収入も減少し、さらに漏水等により有収率の低下が水道経営を逼迫させる恐れがあります。そのため、水道施設や老朽管などを計画的に更新し有収率を向上させ、将来の健全かつ効率的な経営のため、需要に応じた経営・運営計画の立て直しや、2回目の水道料金改定を視野に入れながら事業運営に取り組んでまいります。なお、経営戦略については、平成28年度末に作成しております。

※ 平成24年度から平成25年度における各指標の類似団体平均値は、当時の事業数を基に算出していますが、管路更新率については、平成26年度の事業数を基に類似団体平均値を算出しています。